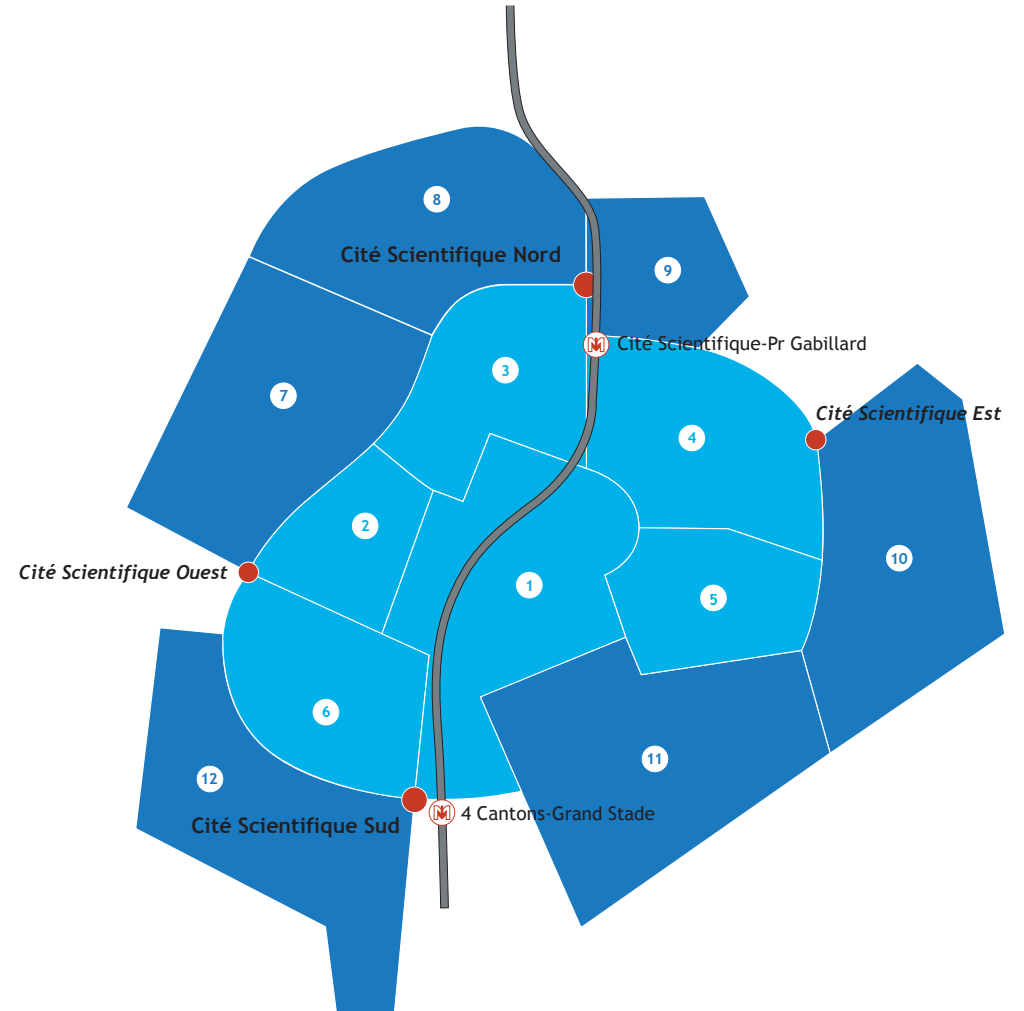


Projet / Les grands principes

Signalétique campus

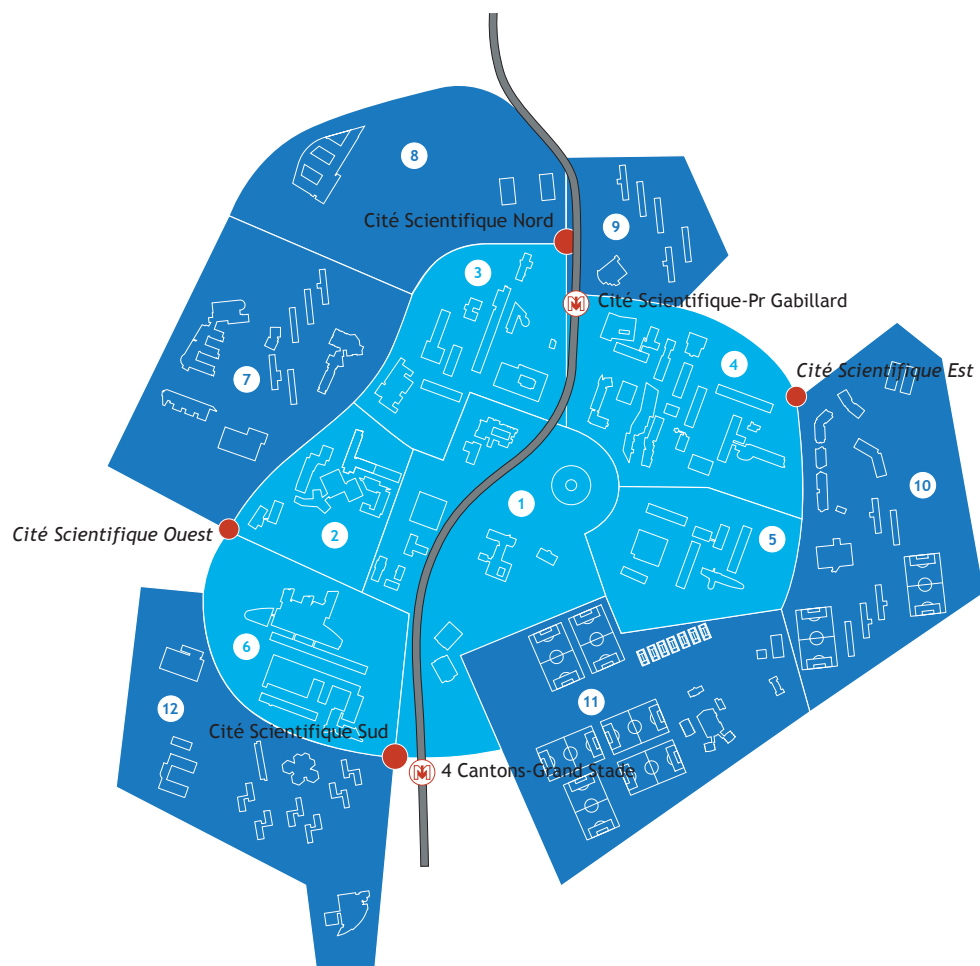


Répartition du campus en 12 secteurs.

2 entrées principales pour les voitures : Cité Scientifique Nord et Cité Scientifique Sud.

Projet / Les grands principes

Signalétique campus



Secteur 1

Présidence et services centraux
Bibliothèque universitaire en rénovation
Bibliothèque universitaire provisoire
Maison des étudiants
Espace culture
Patrimoine et marché (*SPECT*)
Maison des syndicats (*MASS*)
Service médicale (*SIUMPPS*)
Formation 1-1 (*bâtiment d'enseignement M1*)

Secteur 2

Mathématiques
Mécanique (*LML*)
Informatique (*CRI, LIFL*)
Service Multimédia (*SEMM*)

Secteur 3

Orientation et insertion (*SUAIO*)
Formation et pédagogie (*SUP*)
Formation continue (*SUDES*)
Action sociale - association des retraités (*SCAS*)
Physique
Formation 3-1 (*bâtiment d'enseignement P1*)

Secteur 4

Hall Pilote
Sciences humaines
Chimie
Formation 4-1, 4-2, 4-3, 4-4, 4-5 (*bâtiments d'enseignement*)
École Nationale Supérieure de Chimie Lille (*ENSCL*)

Secteur 5

Sciences naturelles
Sciences de la terre
Géographie
Formation 5-1
Animalerie

Secteur 6

Polytech Lille
École Centrale Lille

Secteur 7

Formation continue (*CUEPP*)
Halle Vallin
TELECOM Lille 1
Résidence universitaire Bachelard
Ascotel
MACC'S

Secteur 8

IUT A
Chaufferie
Ateliers

Secteur 9

Résidence universitaire Boucher
Restaurant universitaire Barrois

Secteur 10

Résidence universitaire Eiffel
Résidence universitaire De Vinci
Résidence universitaire Galois
Restaurant universitaire Pariselle
Institut Technologique Européen
d'Entrepreneuriat et de Management (*ITEM*)

Secteur 11

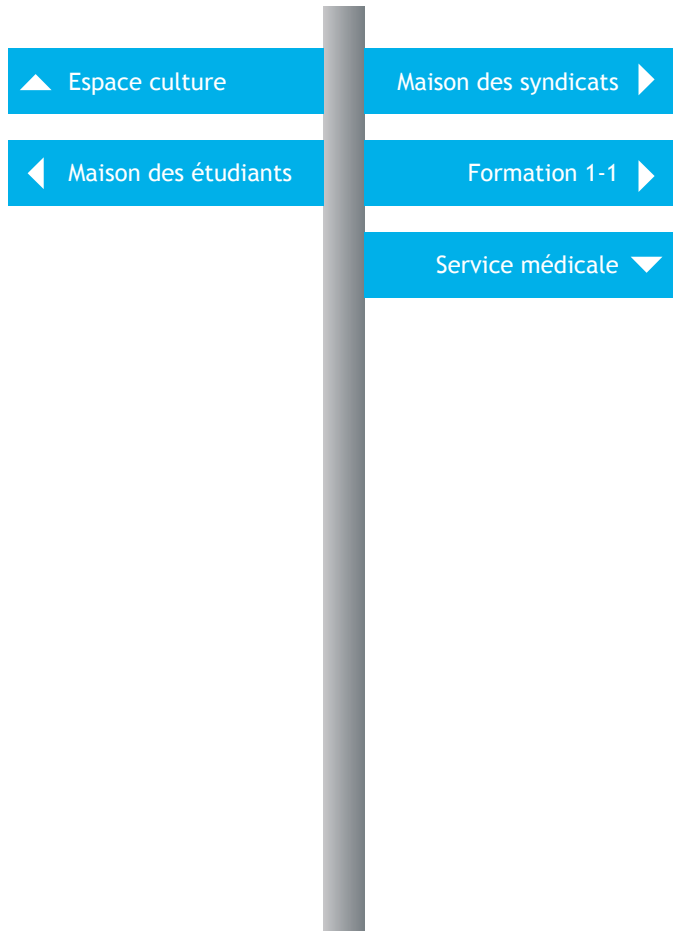
Maison des sports (*Club house*)

Secteur 12

Formation continue (*CUEPP*)
Maison des langues
Halle Gremeaux
Résidence universitaire Camus
Restaurant universitaire Sully
Ateliers espaces verts (*DUSVA*)
Institut d'Électronique et de
Microélectronique du Nord (*IEMN*)



Projet / Les grands principes Signalétique campus



Système d'affichage extérieur modulable.
Il permet d'élaborer une signalisation directionnelle (avec des lames caisson)
ou de situation (avec panneau d'affichage).